


GRACE

Empresas Responsáveis

MANUAL DE UTILIZAÇÃO DO HUB GRACE



GRACE


Empresas Responsáveis

REGISTO DE NOVO UTILIZADOR

REGISTO DE NOVO UTILIZADOR

ACESSO: HUB.GRACE.PT

Uma vez na página de login, os novos utilizadores deverão seleccionar a opção Criar conta:

A screenshot of the GRACE login page. At the top, there is the GRACE logo, which consists of a colorful geometric shape above the word "GRACE" in orange. Below the logo, there is a form with the following elements: a label "NOME DE UTILIZADOR OU ENDEREÇO DE EMAIL" above a text input field with a user icon; a label "PASSWORD" above another text input field; a checkbox labeled "MANTER SESSÃO"; an orange button labeled "INICIAR SESSÃO"; a link "Recuperar Password" in small text; and a teal button labeled "CRIAR CONTA" with a right-pointing arrow. At the bottom of the form area, there is a line of text: "Se ainda não tem uma conta registre-se aqui".

REGISTO DE NOVO UTILIZADOR

ACESSO: HUB.GRACE.PT

Uma vez na página de registo, os novos utilizadores deverão preencher os campos solicitados:

Nota: O email deverá ser do domínio oficial do associado ao qual o utilizador pertence.



GRACE

Nome

Sobrenome

Email

Password

CONCLUIR REGISTO

← VOLTAR




REGISTO DE NOVO UTILIZADOR

ACESSO: HUB.GRACE.PT

Uma vez concluído o registo irão ter acesso ao Hub.

Poderão concluir o vosso registo na opção Perfil > Editar





GRACE

Empresas Responsáveis

Apoio: Hub@grace.pt